


Thème II : Vivre et mourir en Europe du XIX aux années 1960

I- Les questions de cours

- 1- Définir la transition démographique (en réalisant un schéma, si le candidat le juge nécessaire)
- 2- Parmi les propositions suivantes, laquelle semble la plus adaptée, justifier en donnant un exemple :
 - les villes européennes connaissent un fort accroissement et deviennent un symbole de la modernité des sociétés;
 - les villes européennes connaissent un exode au profit des campagnes jugées plus modernes que les villes.
- 3- Quels bouleversements économiques connaît l'Europe du milieu du XIXème aux années 1960 ?
- 4- Citez en les expliquant deux transformations du monde du travail en lien avec l'âge industriel, du milieu du XIXe siècle aux années 1960.
- 5- Caractérissez les Trente Glorieuses.
- 6- En quoi l'évolution de la place des femmes (dans la société, le monde politique et dans la famille) illustre les changements dans la société française du XIX à 1960 ?
- 7- Qu'est-ce que l'Etat providence ? illustrez votre explication par des exemples.


II- Les études de documents : vivre et mourir pendant la Première Guerre mondiale.

Document 1 : à l'aide du document et de vos connaissances, expliquez les conditions de combat et de vie des soldats pendant la Première Guerre mondiale.





Document 2 : à l'aide du document et de vos connaissances, expliquez les conditions de vie des civils à l'arrière pendant la Première Guerre mondiale



munitionnettes dans une usine d'obus

Production par an des usines Renault

	1913	1918
Voitures	1484	553
Camions	174	1793
Chars d'assaut	0	750
Moteurs d'avion	0	5000
Obus de 75 et de 155	0	2 millions
taille des usines	11,5 ha	34 ha
effectifs	6300	22500
% de femmes	3,8%	31,6%

Document 3 : à l'aide du document et de vos connaissances, expliquez quelles sont les conséquences de la Première Guerre mondiale (photo de la ville de Reims)

Les victimes de la 1^{re} Guerre mondiale

En millions

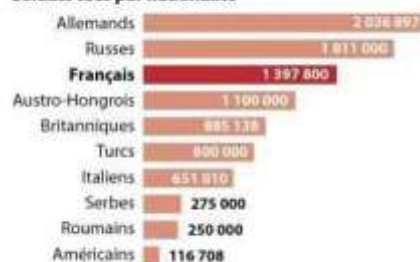
Soldats tués
9,7

Soldats blessés
21,2
dont 4,3 en France

Civils tués
8,9

6 221
tués/jour

Soldats tués par nationalité



Source : Centre Robert Schuman

Les chiffres de la Grande Guerre © IDE

